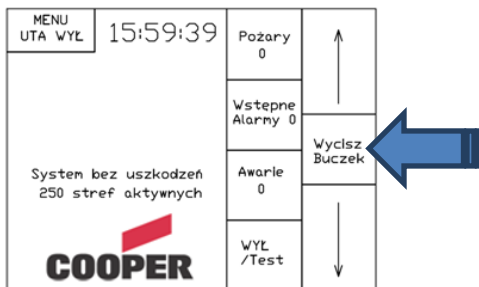


# SKRÓCONA INSTRUKCJA OBSŁUGI CENTRALI CF3000

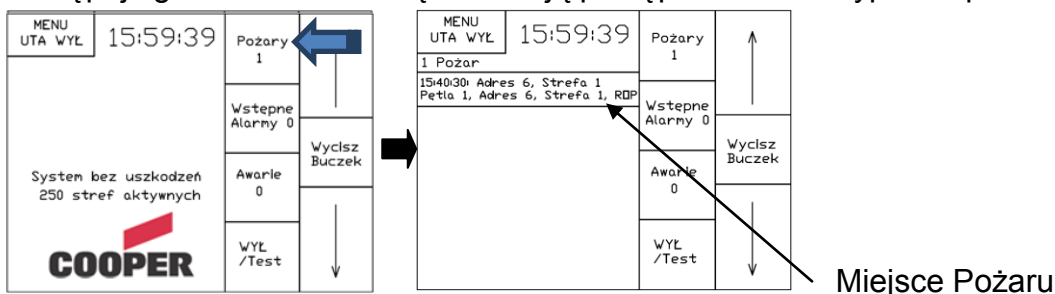
## 1. Wyciszenie wewnętrznego bucza centrali

- Wciśnij przycisk  na drzwiczkach centrali lub otwórz drzwi centrali i naciśnij pole „Wycisz bucze”)



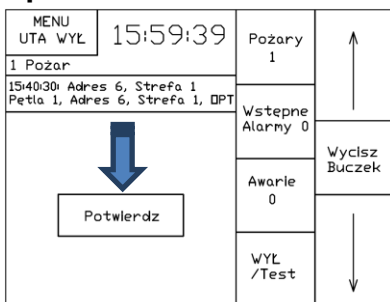
## 2. Tryb pożaru bez potwierdzenia

- Naciśnij pole :”Pożary” aby zobaczyć szczegóły,
- Postępuj zgodnie z obiektową instrukcją postępowania na wypadek pożaru



## 3. Tryb pożaru z potwierdzeniem

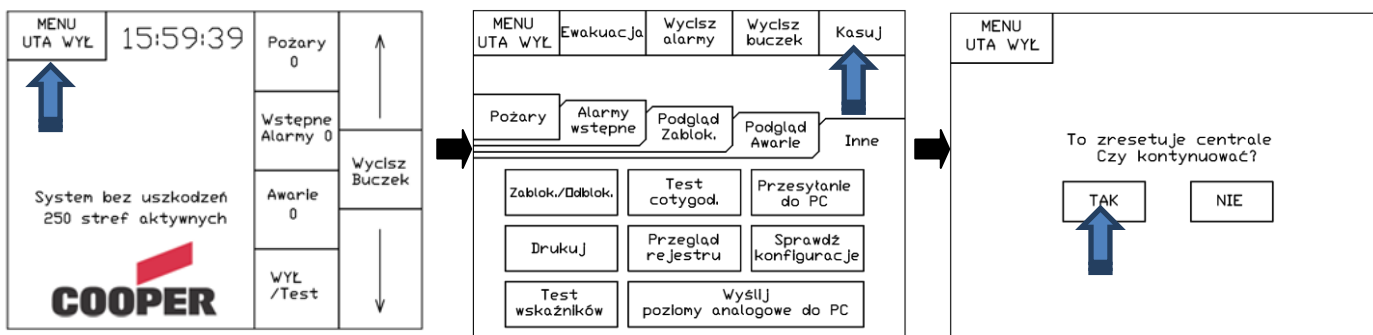
- Naciśnij pole :”Potwierdź” (centrala zacznie odliczać czas T2 na sprawdzenie alarmu)
- Sprawdź alarm. Jeśli zasadny – postępuj zgodnie z obiektową instrukcją postępowania.



## 4. Kasowanie

W przypadku, kiedy ekran dotykowy jest wygaszony, aby aktywować należy go dotknąć w lewym górnym rogu i przytrzymać do całkowitego rozświetlenia

- Naciśnij pole :”Menu; wpisz kod dostępu II..... , naciśnij „Kasuj”, naciśnij „TAK”.



## 5. Uszkodzenie - wycisz bucze i wezwij serwis systemu.